

**Årsberetning
og
regnskap**

2016



**TROLLFJORD
KRAFT**

Innhold

Introduksjon av selskapet	side	2
Selskapsstruktur og organisasjon	side	3
Beretning om årets virksomhet 2015	side	5
Resultatregnskap	side	11
Balanse	side	12
Kontantstrømoppstilling	side	14
Noter til regnskapet	side	15
Revisjonsberetning	side	26

Hovedtall - morselskap (1000 kr.)

	2016	2015
Brutto omsetning	115 220	102 064
Årets resultat	7 912	7 805
Egenkapital	126 689	118 776
Totalkapital	339 609	282 871
Investeringer	94 518	35 450
Antall nettkunder	5 424	5 398
Antall ansatte	40	39

Introduksjon av selskapet

Hadsel kommunale kraftverk ble stiftet 2. desember 1937 med den målsetting at all kraftutbygging og kraftdistribusjon skulle samles i ett kommunalt selskap.

Med energiloven av 01.01.91 ble energiverkenes rammebetingelser endret, markedsbasert kraftomsetning, og etter hvert et eget reguleringsregime for nettselskapene innført. Forvaltningsrollen ble endret til forretning og med det selskapsform. Med overgang til aksjeselskap ble bedriften tilpasset de krav som stiltes til effektivitet, dynamikk og større frihet i et mer konkurranseutsatt marked. Det ga også større muligheter til delegering av ledelse og resultatansvar og gjennom det økt effektivitet.

Selskapet ble omdannet til aksjeselskap den 26.10.93 med Hadsel kommune som eneaksjonær.

Fra 01.01.03 ble selskapsnavnet endret fra Hadsel Energiverk AS til Trollfjord Kraft AS. Heleid datterselskap er Trollfjord Bredbånd AS.

Trollfjord Bredbånd ble samme år opprettet som eget datterselskap.

Selskapet driver med produksjon, omsetning og distribusjon av elektrisk kraft. Selskapet har sitt forretningskontor på Stokmarknes og konsesjonsområdet er Hadsel kommune. Totalt har konsernet 52 ansatte.

Selskapet eier tre kraftstasjoner med en midlere produksjon på 20,3 GWh. Trollfjord Kraft AS mottar energien på 132 kV- nivå via ringforbindelsen Kanstadbotn – Kvitfossen – Melbu – Sortland.

Strategisk plan for Trollfjord Kraft AS med tidshorisont 2012 – 2016 ble vedtatt av styret 21. juni 2012. Det er utarbeidet strategisk plan for datterselskapene. Arbeidet med ny strategisk plan er startet opp i april 2017.

Visjon.

Trollfjord Kraft i hundre for Ny energi og lokal entusiasme.

Denne visjonen henspeler på et selskap med:

- god driv
- effektiv drift
- lange tradisjoner
- lokal fokus og forankring

Virksomhetside:

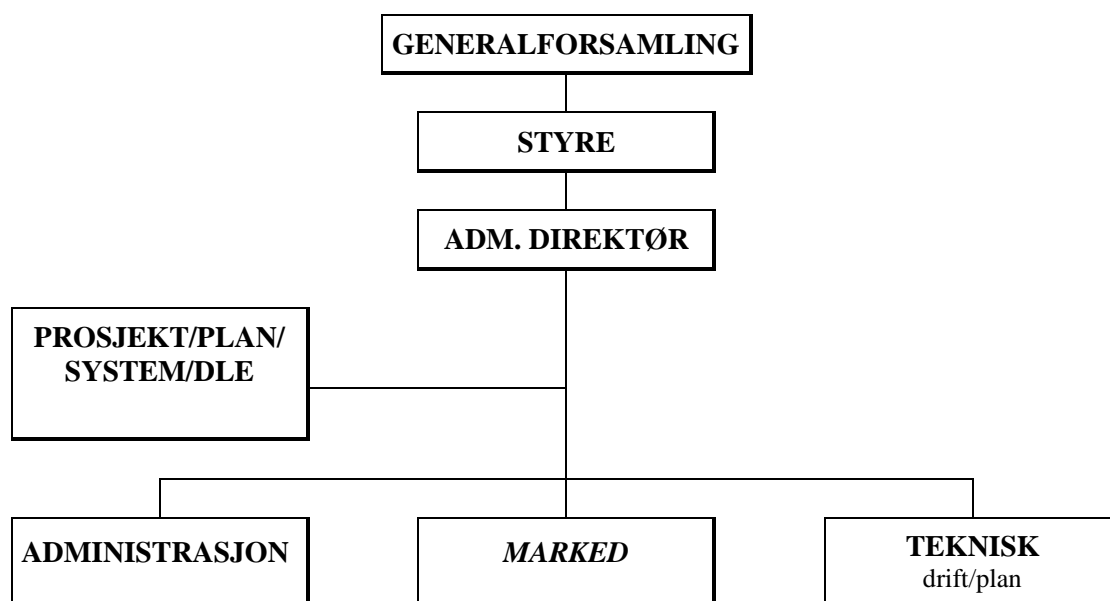
Trollfjord Kraft skal bygge og vedlikeholde en framtidrettet infrastruktur, samt levere etterspurte relaterte produkter og tjenester.

Hovedmål:

Overordnet for virksomheten er at Trollfjord Kraft AS skal være en ledende bedrift i Hadsel kommune som driver effektivt og lønnsomt til beste for eier, kunder og ansatte.



Selskapsstruktur og organisasjon



Generalforsamling.

Selskapets øverste myndighet er generalforsamlingen. I generalforsamlingen er Hadsel kommune representert med ordføreren.

Styret i Trollfjord Kraft AS.

Selskapet ledes av et styre på 6 medlemmer. Generalforsamlingen velger 5 styremedlemmer m/varamedlemmer. 1 styremedlem med varamedlem velges av og blant konsernets ansatte.

Funksjonstiden for styremedlemmene og deres varamedlemmer er 2 år, dog slik at 2 og 3 styremedlemmer og deres varamedlemmer er på valg hvert år.

Det er vedtatt styreinstruks for virksomheten.

Trollfjord Kraft AS har i 2016 hatt følgende styre:

Roger Mosand	Styreleder
Sissel Pedersen	Nestleder
Åse Jakobsen	
Ørjan Robertsen	
Jann Abelsen	
Thorstein Johnsen	- ansattrepresentant

Selskapets administrerende direktør deltar i styret uten stemmerett.

Trollfjord Kraft AS er organisert i fagavdelinger der ledere i avdelinger, datterselskap og prosjektingeniør er representert i ledergruppen.

Trollfjord Kraft sin konsernledergruppe består pr 31.12.2016 av:

Barry E. Larsen	-	adm. direktør
Bård Larsen	-	økonomisjef
Robin Jakobsen	-	nettsjef
Julie H. Isaksen	-	kvalitetsleder
Marthe Hov Jacobsen	-	leder kundesenter og marked
Arild Fredriksen	-	daglig leder Trollfjord Bredbånd AS
Håkon Østgård	-	planleder

Arbeidsmiljøutvalg pr 31.12.2016:

Medlemmer:

Fra de ansatte:

Kristian Lyngli, verneombud

Nils Arne Stikholmen

Marius Hov Lauritzen

Fra virksomheten:

Barry E. Larsen

Robin Jakobsen

Arild Fredriksen

Julie H. Isaksen er sekretær for arbeidsmiljøutvalget.

Representant fra UNIVI bedriftshelsetjeneste tiltrer utvalget ved behov.

MEDEIER- OG MEDLEMSKAP

Medeierskap:

Niingen Kraftlag AS, Fiskeriparken AS, Bømyr Eiendom AS, Haneseth Elservice AS, Rasjonell Elektrisk Nettdrift AS (REN) og Nettalliansen AS

Medlemskap:

KS Bedrift og Distriktenes energiforening (Defo).

Beretning om årets virksomhet 2016.

GENERELT

Trollfjord Kraft AS (TK) er et produksjons-, omsetnings- og distribusjonsverk som har sitt forretningskontor på Stokmarknes i Hadsel kommune.

Konsernet Trollfjord Kraft AS omfatter også Trollfjord Bredbånd AS.

Trollfjord Bredbånd AS er inne i sitt 14. driftsår. Selskapet har befestet sin posisjon som foretrukket bredbåndsløseleverandør til befolkningen i Hadsel kommune. Trollfjord Kraft AS eier og drifter fiber – og coaxialnett. I 2016 har drift og forbedring av nettet vært prioritert. Trollfjord Kraft AS eier også bredbåndnett på Andenes, som bygges og videreutvikles i samarbeid med Andøy Energi. Trollfjord Bredbånd har bygd radiobasert bredbånd i deler av Vågan kommune med potensiale til 700 nye kunder i 2016. Trollfjord Bredbånd AS leverer innholdstjenester til mer enn 5000 kunder i Hadsel, Bø, Andøy, Hamarøy, Tysfjord, Steigen og Vågan kommuner.

Nettvirksomheten utfører arbeid med rehabilitering, nybygg og vedlikehold av fordelingsnettet. Som et ledd i å skaffe oversikt over tilstanden i distribusjons- og regionalnett er det i 2015 og 2016 foretatt tilstandskontroll av alle 8672 mastepunkt som eies av Trollfjord Kraft. Det er utarbeidet en langsiktig tilstandsbasert plan for utskifting av gammelt distribusjonsnett bygd på 1940, 50 og 60 tallet.

Som et ledd i planen ble det i 2016 skiftet ut 10 km 22 kV høyspent distribusjonsnett fra Fiskebøl til Morfjorden.

Når det gjelder kraftomsetning er Trollfjord Kraft AS med i Fjordkraftalliansen. Å være aktiv i kraftmarkedet er risikofyllt og krevende, derfor er alliansesamarbeidet og kommisjonsavtalen med Fjordkraft verdifull. Garantikraftproduktet har en sterk posisjon i vårt forsyningsområdeområde. Omsatt volum er 101,3 GWh. Oppnådd pris 32,7 øre/kWh, sammenlignet med 99,5 GWh og 27,8 øre/kWh i 2015

I Trollfjord I, Trollfjord II og Fiskefjord kraftverk er det i 2016 produsert 21,5 GWh som er 1,6 GWh høyere enn i 2015. Gjennomsnittlig områdepris for 2016 ble 22,8 øre/kWh som er en økning fra 2015 på 3,1 øre/kWh.

For året 2016 ble brutto kraftflyt i eget nett 182,7 GWh, som er en økning på 3,5 % i forhold til foregående år.

Trollfjord Kraft AS har i 2016 hatt driftsforstyrrelser som representerer avbruddskostnader (KILE) på 1,8 mill.kr mot 2,4 mill.kr i 2015.

Styret ble i 2015 gjennom fullmakt i Eiermeldingen gitt tillatelse til å tilpasse selskapsorganiseringen i trollfjordkonsernet endringene i energiloven. Alle forberedelser ble gjennomført i 2016. Ny konsernorganisering har virkning fra 1. januar 2017. Trollfjord AS er fra denne dato morselskap i konsernet. Trollfjord AS er 100 % eid av Hadsel kommune.

Som et ledd i omorganiseringen ble Trollfjord Kraft AS den 14. mars 2017 innfusjonert i Trollfjord Nett AS, og dermed ble selskapets organisasjonsnummer slettet.

Trollfjord Nett AS, Trollfjord Kraft AS og Trollfjord Bredbånd AS er 100 % eide datterselskaper av Trollfjord AS. Konsernet er gjennom denne endringen i selskapsstruktur tilpasset kravet om selskapsmessig skille i energiloven.

På slutten av 2016 ble renovering og påbygging av administrasjonsbygget ferdigstilt etter over et års byggetid. I byggeperioden ble det leid lokaler i nabobygget. All teknisk infrastruktur fra

1968 var i behov av utskifting og hele bygget trengte renovering. I tillegg ble det bygd på 500 kvm gulvflate. Administrasjonsbygget framstår nå som tidsriktig og er meget godt tilpasset virksomheten og de endringene som kommer i årene framover.

De ansatte har vist stor fleksibilitet og vilje til endring gjennom prosessen med ny konsernorganisering og i byggeperioden.

Hele konsernet er nå samlet i et bygg, det betyr mye for samhandling og effektivitet.

RESULTAT OG FINANSIELLE FORHOLD

Konsernet Trollfjord Kraft.

For 2016 bestod konsernet Trollfjord Kraft av morselskapet Trollfjord Kraft AS og heleid datterselskap Trollfjord Bredbånd AS.

Årsoppgjøret.

Forutsetningen for fortsatt drift er til stede og årsregnskapet er satt opp med denne forutsetning.

Resultat

Morselskapet

Omsetning og resultat

Selskapets totalomsetning økte med 13,2 mill. kroner fra 2015, og endte på 115,2 mill. kroner. Dette har i første rekke sammenheng med høyere inntektsramme for nettvirksomhet sammenlignet med 2015.

Driftsresultatet endte på 11,9 mill. kroner. Dette er en økning på 3,5 mill. kroner fra 2015. Morselskapets resultat før skatt er på 10,8 mill. kroner, mens årsresultatet etter skatt viser et overskudd på 7,9 mill. kroner. Tilsvarende for 2015 var på hhv 10,4 og 7,8 mill. kroner.

Datterselskapet Trollfjord Bredbånd AS er fortsatt i god vekst (se nedenfor) og leverte i 2016 et konsernbidrag til Trollfjord Kraft AS på 4,3 MNOK.

Selskapets finansresultat er belastet med en nedskrivning på 2,3 mill. kroner på aksjeposten i Bømyr Eiendom AS.

Investeringer.

Investeringer i egne driftsmidler i regnskapsåret beløper seg til 93,8 mill. kroner. Den tyngste investeringen har vært påbygging og rehabilitering av administrasjonsbygget. I tillegg dreier det seg om fornying av høyspent distribusjonsnett, samt bredbåndsnettet. Nærmere spesifisering vises i egen note til regnskapet.

Likviditet og finansiering.

Årets investeringer er finansiert gjennom selskapets drift og opptak av ny langsiktig gjeld.

Samlet gjeld til kredittinstitusjon pr. 31.12.2016 utgjør 152 mill. kroner. Dette utgjør 44,8 % av totalkapitalen.

Ansvarlig lån til eier utgjør 8,8 mill. kroner. Det ble i 2016 avtalt nye lånevilkår, hvor lånet skal nedbetales over 40 år og at renten årlig fastsettes til markedsmessige vilkår. For 2016 var den satt til 3,56%.

Samlet rentebærende gjeld utgjør 47,3 % av selskapets total kapital. Dette er en økning fra 38 % i 2015 og må ses i sammenheng med det svært høye investeringsnivået i 2016. Dette har også medført at selskapets egenkapitalandel nå er under målsettingen på 40 %, og er på 37,3 %.

Finansiell risiko

Markedsrisiko

Selskapets kraftproduksjon er eksponert for endringer i kraftpriser. Selskapet har inngått avtale om aktiv forvaltning for å redusere denne type risiko. Tilsvarende reduksjon av risiko knyttet til kraftomsetning til sluttbruker håndteres gjennom innkjøp og produktavtale med Fjordkraft AS.

Selskapet er eksponert mot endringer i rentenivået. Selskapet hadde en fastrenteavtale (renteswap) på omlag 35 % av selskapets gjennomsnittlige langsiktige gjeld som utløp i november 2016. Som et ledd i omstruktureringen av konsernet planlegges det i 2017 også en restrukturering av konsernets gjeld. Dette inkluderer også vurdering av rentesikringsinstrumenter.

Kredittrisiko

Risiko for at motparter ikke har økonomisk evne til å oppfylle sine forpliktelser anses lav, da selskapet har rett til å stenge strømleveranse. Det er ikke inngått avtaler om motregning eller andre finansielle instrumenter som minimerer kredittrisikoen.

Likviditetsrisiko

Selskapet vurderer likviditeten som tilfredsstillende. For innkjøp av kraft for salg til sluttbruker blir selskapet avregnet månedlig fra leverandør, mens forbruk hos husholdningskunder blir avregnet etterskuddsvis i henhold til myndighetenes regelverk. Forfallstiden er da opptil 110 dager etter at leveransen starter. Det arbeides med å forkorte forfallstiden.

Resultat og forslag til overføringer

Selskapets regnskap for 2016 er oppgjort med et overskudd etter skatt på kr. 7 912 457,- som er foreslått disponert slik:

Avsatt til Utbytte	kr.	0,-
Overført til Annen egenkapital:	kr.	7 426 473,-
Avsatt Fond for vurderingsforskjeller	kr.	485 984,-

Selskapets frie egenkapital pr. 31.12.16 utgjør kr. 42 590 081,-.

Konsernet.

Konsernets samlede omsetning for 2016 endte på 152,1 mill. kroner. Dette er en økning på 19 mill. kroner fra 2015. Driftsresultat for konsernet ble på 18,5 mill. kroner; mot 14,8 mill. kroner i 2015.

Resultat før skatt for konsernet ble på 13,2 mill. kroner og endelig årsresultat på 9,7 mill. kroner; noe som er en forbedring på 2 mill. kroner fra foregående år.

Trollfjord Bredbånd AS har også i 2016 hatt en omsetnings- og resultatutvikling som i stor grad har tilfredsstillt de forventninger som ble satt for året. Den totale omsetningen endte på 45,4 mill. kroner. Omsetningsøkningen er på nærmere 15 % fra 2015. Driftsresultatet endte på

6,4 mill. kroner, og årsresultat etter skatt på 4,9 mill. kroner. Dette er på nivå med 2015. Selskapet har i 2016 styrket bemanningen for å kunne håndtere fremtidig forventet ekspansjon.

EIERFORHOLD

Alle aksjer i selskapet eies av Hadsel kommune: 75 000 aksjer á kr 1.000,-.

Eier vedtok Eiermelding for selskapet 18. juni 2015. Eiermeldingen er et viktig redskap for samhandling mellom eier og selskap, og gir også nødvendig handlingsrom. Eiermelding gir forutsigbarhet i forhold til utbyttepolitikken. For selskapet er forutsigbarhet i eierstyring en av de viktigste forutsetningene for god selskapsstyring.

STYRET OG ADMINISTRASJON

Styret har i 2016 avholdt 12 møter og behandlet 83 saker.

HELSE, MILJØ OG SIKKERHET

Konsernet arbeider kontinuerlig med internkontroll og kvalitetsforbedring. Nytt kvalitets – og avvikssystem er etablert i løpet av 2015. Konsernet har ansatt kvalitetsleder som har styrket dette arbeidet vesentlig. Målsettingen er at vår virksomhet ikke skal forårsake skader på personell, materiell eller ytre miljø.

Montørene har gjennomgått kurs i "leder for sikkerhet" og "leder for kobling". I tillegg foretar vi en årlig gjennomgang av driftsforskriftene. Alle ansatte på teknisk avdeling er sertifisert for utførelse av "varme arbeider".

Vi har også i 2016 benyttet UNIVI bedriftshelsetjeneste til den årlige helseundersøkelse av de ansatte.

Bedriften har anskaffet hjertestartere/ defibrillatorer som er plassert på strategiske steder. De fleste ansatte ved bedriften har gjennomført kurs og sertifisering i bruk av hjertestarter.

Selskapet har et gledelig lavt sykefravær på 2,0 % i 2016. Av dette utgjør langtidssykemeldinger (mer enn 16 dager) 1,2 %.

Selskapet har ikke hatt en skader som har medført sykefravær.

Selskapet har 40 ansatte, av disse er det 7 kvinner. Totalt har konsernet 52 ansatte, herav 11 kvinner. Selskapet og konsernet er i rekrutteringssammenheng bevisst på at kvinneandelen er lav. Konsernledergruppen består av 5 menn og to kvinner
Styret består av 6 personer; 2 kvinner, 4 menn.

YTRE MILJØ

Vannkraften er en ren og fornybar energikilde som ikke forurensar det ytre miljø. Etter styrets oppfatning driver ikke bedriften virksomhet som forurensar ytre miljø. Bedriften etterstreber å benytte miljøriktige stoffer og håndterer kjemikalier og spesialavfall på en korrekt måte etter gjeldende forskrifter. Ved anleggsarbeid har bedriften en klar målsetting om å ferdes skånsomt i naturen og at vi skal foreta nødvendig oppryddingsarbeid etter oss.

FREMTIDSUTSIKTER

Endringene i energiloven ble vedtatt 17. mars 2016. Lovendringene innebærer krav om selskapsmessig og funksjonelt skille fra 1. januar 2021. Som en følge av endringen tvinges det fram endringer i bransjen. Dette har også vært myndighetenes hensikt med lovendringen. Trollfjordkonsernet har valgt å gjennomføre de selskapsmessige endringene fra 1. januar 2017, relativt kort tid etter at lovendringen ble en realitet. Tilpassing til et funksjonelt skille er en

mindre krevende prosess som vil bli gjennomført i løpet av 2020. Et konsern som trollfjordkonsernet trenger tid til slike omfattende omstillinger. Det gjøres best ved å ta omstillingen i to faser og ikke samtidig like i forkant av at lovendringen trer i kraft. Hele 2017 vil gå med til etterarbeider knyttet til ny selskapsstruktur.

Konsesjon for utbygging av tunnel fra Blåskavlvatn er forlenget til høsten 2020. Dagens kraftpriser gjør det vanskelig å gjennomføre prosjektet lønnsomt. Det pågår nå et arbeid for å se dette prosjektet i sammenheng med den produksjonen som allerede drives i Trollfjorden, for om mulig å samordne behovene for renovering av Trollfjord II med produksjon av vannet fra Blåskavlvatnet.

Trollfjord Kraft AS har flere ben å stå på. Den kommersielle delen av konsernet har mer enn 60 % av omsetningen. Det er kraftomsetning og bredbåndsvirksomhet som står for den kommersielle delen av omsetningen i konsernet. Denne andelen vil øke i årene som kommer. Omsetningsøkningen vil være sterkest i Trollfjord Bredbånd. Størstedelen av veksten i Trollfjord Bredbånd vil komme utenfor Hadsel kommune. Som en følge av dette er all kommersiell virksomhet i konsernet samlet i en avdeling i Trollfjord Bredbånd.

Konsernet må rigges slik at både den kommersielle delen og monopoldelen får rom til å utvikle sine forretningsområder på en god måte. Alle deler av konsernet har et klart ansvar for å nå de felles mål som settes. Kraftomsetningen vil bli satt under press som en følge av økt konkurranse i markedet. Lojaliteten våre kunder har til oss er stor, men vil bli utfordret i tiden framover. Krav til nytenking om hvordan vi skal beholde våre kunder og håndtere kraftomsetningen i årene som kommer, må derfor ha sterkt fokus.

Konsernet vil framover ha sterkt fokus på hvilke ønsker og krav kundene våre har. Hvordan endrer disse ønskene og kravene seg, og i hvilken grad er vi i stand til å identifisere markeder i endring og kunder i utvikling.

Vi må også evne å tilpasse oss endringer i rammevilkår som helt sikkert kommer og identifisere handlinger som gir konsernet utviklingsmuligheter og trygghet framover.

Styret retter en takk til ansatte for godt samarbeid og stor innsats til selskapets beste i 2016.

Stokmarknes, 2. mai 2017



Roger Mosand
Styreleder



Sissel Pedersen
Nestleder



Jann Abelsen
Styremedlem



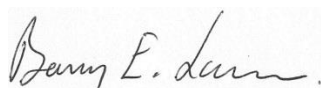
Åse Jakobsen
Styremedlem



Ørjan Robertsen
Styremedlem



Torstein Johnsen
Styremedlem



Barry E. Larsen
Adm. Direktør

Resultatregnskap

<i>Morselskap</i>			<i>Konsern</i>	
2016	2015	Note	2016	2015
99 639 991	87 225 962	13	145 879 152	126 658 961
15 579 899	14 807 861	13	6 249 838	6 473 551
115 219 890	102 063 823		152 128 990	133 132 512
29 500 857	25 275 482		29 500 857	25 275 482
5 471 858	5 816 065		5 471 858	5 816 065
561 086	585 237		6 052 935	4 942 174
27 396 184	26 772 372	14,11	34 773 041	31 854 217
15 831 964	14 927 209	3	19 055 964	17 850 350
24 532 370	20 264 448	14,15	38 810 400	32 621 249
103 294 319	93 640 814		133 665 055	118 359 536
11 925 571	8 423 009		18 463 935	14 772 976
4 322 850	6 495 302	4	0	0
485 984	59 923	4	597 306	59 923
192 830	567 421		304 480	675 852
870 600	463 000		870 600	463 000
2 299 949	0	4	2 299 949	0
4 603 816	5 566 803		4 638 925	5 568 053
109 627	35 000		109 627	35 000
(1 141 128)	1 983 843		(5 276 114)	(4 404 278)
10 784 443	10 406 852		13 187 821	10 368 698
2 871 986	2 601 621	12	3 468 226	2 653 127
7 912 457	7 805 231		9 719 594	7 715 571
7 912 457	7 805 231		9 719 594	7 715 571
			50 524	-128 893
485 984	59 923			
0	3 902 616			
7 426 473	3 842 692			
7 912 457	7 805 231			

Balanse

<i>Morselskap</i>				<i>Konsern</i>	
31.12.2016	31.12.2015	Note	Eiendeler	31.12.2016	31.12.2015
			Anleggsmidler		
			Varige driftsmidler		
77 582 191	25 604 137	3,5	Bygninger og tomter	77 582 191	25 604 137
186 371 411	174 851 063	3,5	Linjenett og kraftanlegg	186 371 411	174 851 063
4 713 804	2 772 846	3,5	Transportmidler	5 089 292	2 772 846
			Driftsløsøre, inventar og annet utstyr		
4 632 135	3 060 096	3,5		22 177 653	13 338 809
273 299 541	206 288 142		Sum varige driftsmidler	291 220 547	216 566 855
			Finansielle driftsmidler		
9 585 872	9 585 872	4	Investering i datterselskap	0	0
13 529 429	13 043 445	4	Investering i tilknyttet selskap	14 240 751	13 643 445
83 001	2 422 950	4	Investeringer i aksjer og andeler	93 001	2 432 950
1 899 459	867 920	16	Andre langsiktige fordringer	1 899 459	867 920
0	644 693	11	Pensjonsmidler	0	0
25 097 761	26 564 880		Sum finansielle driftsmidler	16 233 211	16 944 315
298 397 302	232 853 022		Sum anleggsmidler	307 453 758	233 511 171
			Omløpsmidler		
3 100 000	2 883 481	6	Lagerbeholdning	3 309 520	2 883 481
			Fordringer		
25 559 432	22 708 205	8	Kundefordringer	32 749 535	27 093 233
6 752 451	7 556 339	7	Fordring på konsernselskap	0	
3 975 637	10 588 250	16	Andre kortsiktige fordringer	5 226 053	11 771 158
36 287 520	40 852 794		Sum fordringer	37 975 588	38 864 391
			Bankinnskudd, kontanter og lignende		
1 824 178	6 282 056	9		3 014 860	10 388 362
41 211 698	50 018 331		Sum omløpsmidler	44 299 969	52 136 233
339 609 000	282 871 352		Sum eiendeler	351 753 727	285 647 404

Balanse

Morselskap			Konsern	
31.12.2016	31.12.2015	Note	31.12.2016	31.12.2015
75 000 000	75 000 000	10	75 000 000	75 000 000
75 000 000	75 000 000		75 000 000	75 000 000
9 098 449	8 612 465			
42 590 081	35 163 609			
51 688 530	43 776 074		51 864 838	42 195 768
126 688 530	118 776 074	2	127 122 308	117 402 714
216 202	0	11	1 158 059	301 605
5 326 426	2 454 440	12	5 233 930	1 765 704
5 542 628	2 454 440		6 391 989	2 067 309
131 300 000	93 100 000	5	134 819 592	93 100 000
8 787 405	8 990 980	5	8 787 405	8 990 980
140 087 405	102 090 980		143 606 997	102 090 980
20 677 599	7 030 824	5	20 677 599	7 030 824
24 838 818	18 063 238		30 107 233	21 158 202
1 759 632	2 371 469	9	2 216 869	2 673 632
383 998	112 151	7	0	0
0	3 902 616		0	3 902 616
19 630 390	28 069 561	16	21 630 732	29 321 128
67 290 437	59 549 859		74 632 433	64 086 402
212 920 469	164 095 279		224 631 419	168 244 691
339 609 000	282 871 352		351 753 727	285 647 404

Stokmarknes, 2. mai 2017



Roger Mosand
Styreleder



Sissel Pedersen
Nestleder



Jann Abelsen
Styremedlem



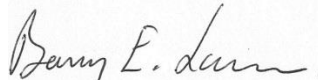
Åse Jakobsen
Styremedlem



Ørjan Robertsen
Styremedlem



Torstein Johnsen
Styremedle



Barry E. Larsen
Adm. Direktør

Kontantstrømanalyse

Morselskap			Konsern	
2015	2016		2016	2015
		<u>Kontantstrømmer fra operasjonelle</u>		
		<u>Aktiviteter</u>		
10 406 852	10 784 443	Resultat før skattekostnad	13 187 821	10 368 698
0	0	Årets betalte skatter	0	0
-59 923	-485 984	Årets resultatandel vedr. tilknyttet selskap	-597 306	-59 923
-6 495 302	-4 322 850	Utbytte/konsernbidrag fra datterselskap avsatt i år	0	0
-90 723	-37 639	Gevinst ved salg av anleggsmidler	-37 639	-90 723
14 927 209	15 831 964	Ordinære avskrivninger	19 055 964	17 850 350
0	2 299 949	Nedskrivning aksjer	2 299 949	0
3 036 063	860 895	Endring pensjonsforpliktelse	856 454	3 326 631
394 048	-216 519	Endringer i varelager	-426 039	394 048
1 028 417	-2 851 227	Endring i kundefordringer	-5 656 302	-2 185 023
-1 169 774	-2 400 103	Endring i andre utestående fordringer	-1 031 539	-149 319
5 891 669	6 775 580	Endring i leverandørgjeld	8 949 031	7 652 827
-14 705 012	-2 398 395	Endring i andre tidsavgrensingsposter	-1 532 056	-15 238 175
13 163 524	23 840 114	Netto kontantstrøm fra operasjonelle aktiviteter	35 038 338	21 869 391
		<u>Kontantstrømmer fra investeringsaktiviteter</u>		
-35 449 526	-82 929 725	Utbetalinger ved kjøp av varige driftsmidler	-93 796 016	-39 093 078
69 751 743	124 000	Innbetalinger ved salg av varige driftsmidler	124 000	69 751 743
-51 000	0	Utbetalinger ved kjøp av aksjer og andeler	0	-600 000
34 251 217	-82 805 725	Netto kontantstrøm fra investeringsaktiviteter	-93 672 016	30 058 665
		<u>Kontantstrømmer fra finansieringsaktiviteter</u>		
-17 889 526	37 996 425	Netto endring langsiktig gjeld	41 516 017	-17 889 526
-390 670	271 847	Netto endring kortsiktig gjeld	0	0
-27 361 024	13 646 775	Netto endring kassakreditt	13 646 775	-27 361 024
30 000 000	0	Kapitalforhøyelse morselskap	0	30 000 000
-32 500 000	-3 902 616	Utbetaling av utbytte	-3 902 616	-32 500 000
4 647 768	6 495 302	Mottatt konsernbidrag	0	
-43 493 452	54 507 733	Netto kontantstrøm fra finansieringsaktiviteter	51 260 176	-47 750 550
3 921 289	-4 457 878	Netto endring i kontanter	-7 373 502	4 177 506
2 360 767	6 282 056	Beholdning av kontanter ved periodens begynnelse	10 388 362	6 210 856
6 282 056	1 824 178	Beholdning av kontanter ved periodens slutt	3 014 860	10 388 362

Noter

Note nr. 1 – Regnskapsprinsipper

GENERELT

Årsregnskapet er utarbeidet i overensstemmelse med regnskapsloven og god regnskapsskikk. Regnskapet bygger på historisk kost prinsippet. Kostnader sammenstilles med og kostnadsføres samtidig med de inntekter kostnadene kan sammenstilles med. Regnskapet er satt opp etter forutsetning om fortsatt drift.

Konsolideringsprinsipper

Konsernregnskapet omfatter morselskapet Trollfjord Kraft AS og datterselskapene Trollfjord Bredbånd AS og Trollfjord. AS. Morselskapet eier 100% av datterselskapene. Det er ingen stemmebegrensning i datterselskapene. Trollfjord Bredbånd AS var i 2013 vært med på å stifte Trollfjord IKT Senter AS med en eierandel på 51 %. Trollfjord. AS ble stiftet 17.04.2015.

Konsernregnskapet utarbeides etter ensartede prinsipper ved at datterselskapet følger de samme regnskapsprinsipper som morselskapet. Interne transaksjoner og interne fordringer og gjeld mellom selskapene elimineres til bokførte verdier. Morselskapets andel av aksjekapital i datterselskap er eliminert. I de tilfeller hvor bokført verdi av aksjene avviker fra aksjekapitalen i datterselskap, er avviket bokført mot annen egenkapital.

Tilknyttede selskap

Med tilknyttede selskaper menes selskaper der konsernet har en eierandel mellom 20-50%, hvor investeringen er langvarig og av strategisk karakter. Investeringer i tilknyttede selskap og felleskontrollert virksomhet regnskapsføres etter egenkapitalmetoden. På oppkjøpstidspunktet balanseføres investeringen til anskaffelseskost. Konsernets andel av resultat etter skatt, samt avskrivning /nedskrivning på eventuelle merverdier, resultatføres og tillegges balanseført verdi av investeringen sammen med andel av ikke-resultatførte egenkapitalendringer, herunder utbytte. I resultatregnskapet er resultatandelene vist under finansposter, mens eiendelene i balansen er vist under finansielle anleggsmidler.

Driftsinntekter og kostnader

Inntektsføring skjer etter opptjeningsprinsippet som normalt vil være leveringstidspunktet for varer og tjenester. Kostnader medtas etter sammenstillingsprinsippet, d.v.s. at kostnader medtas i samme periode som tilhørende inntekter inntektsføres.

KLASSIFISERING

Eiendeler knyttet til varekretsløpet klassifiseres som omløpsmidler. Samme regel gjelder for kortsiktig gjeld. Fordringer og gjeld som ikke knytter seg til varekretsløpet klassifiseres som omløpsmidler/ kortsiktig gjeld dersom de forfaller innen ett år. Øvrige eiendeler klassifiseres som anleggsmidler og øvrig gjeld klassifiseres som langsiktig.

VURDERINGSREGLER

Kundefordringer er vurdert til pålydende, nedskrevet med forventet tap på fordringer.

Varelager er vurdert til anskaffelseskost for innkjøpte varer. Varelager er nedskrevet til forventet salgsverdi, såfremt denne er lavere enn anskaffelseskost. Varelager består av varer på eget lager.

Noter

Øvrige omløpsmidler vurderes til det laveste av anskaffelseskost og virkelig verdi.

Varige driftsmidler aktiveres og avskrives dersom de har levetid over 3 år og har en kostpris som overstiger kr 15.000,-. Varige driftsmidler vurderes til historisk kost med fradrag for bedriftsøkonomiske avskrivninger. Avskrivninger baseres på en vurdering av driftsmidlenes økonomiske og tekniske levetid. Selskapet benytter lineære avskrivninger for avskrivning av varige driftsmidler. Avskrivningssatsene er gjengitt i note.

Aksjer.

Aksjer som er oppført i regnskapet er ført til kostpris. I de tilfeller der den virkelige verdien er lavere enn kostprisen og dette ikke er forbigående, er det foretatt nedskrivning.

Pensjonskostnader. Selskapet finansierer sine pensjonsforpliktelse overfor de ansatte gjennom en avtalefestet pensjonsordning (KLP). Basert på forsikringstekniske prinsipper beregnes nåverdien av antatt fremtidige pensjonsytelser. Den beregnede påløpte forpliktelsen sammenholdes med verdien på innbetalte og oppsparte pensjonsmidler. Differansen føres som netto pensjonsforpliktelser eller midler. Periodens netto pensjonskostnad inngår i posten lønnskostnader i resultatregnskapet. Pensjonskostnaden består av nåverdien av periodens pensjonsopptjening, rentekostnad på pensjonsforpliktelsene, forventet avkastning på pensjonsmidlene, estimatavvik og forskjellen på faktisk og forventet avkastning på pensjonsmidlene.

Skatt. Skattekostnaden er knyttet til det regnskapsmessige resultat og består av betalbar skatt og endring i netto utsatt skatt. Utsatt skatt i resultatregnskapet er skatt beregnet på endringer i midlertidige forskjeller mellom skattemessige og regnskapsmessige verdier. I stedet for å vise årets skattemessige disposisjoner brutto i regnskapet, bokføres skatteeffekten som en del av årets skattekostnad. Utsatt skatt avsettes som langsiktig gjeld i balansen. I den grad utsatt skattefordel overstiger utsatt skatt, medtas utsatt skattefordel i balansen i hht. God regnskapsskikk.

Kontantstrømanalysen er utarbeidet etter den indirekte metoden.

Noter

Note nr. 2 – Egenkapital

Egenkapital morselskap:

	Aksjekapital	Annen EK	Fond for vurderingsforskjeller	Sum
Egenkapital 31.12.2015	75 000 000	35 136 609	8 612 465	118 776 074
Årets resultat		7 426 472	485 984	7 912 456
= Egenkapital 31.12.2016	75 000 000	42 590 081	9 098 449	126 688 530

Egenkapital konsern:

	Aksjekapital	Annen EK	Minoritetsinteresser	SUM
Egenkapital 31.12.2015	75 000 000	42 195 768	206 946	117 402 714
Årsresultat konsernet 2016		9 669 070	50 524	9 719 594
Egenkapital 31.12.2015	75 000 000	51 864 838	257 470	127 122 308

Note nr. 3 – Varige driftsmidler (1000 kr.)

Morselskap

	Transp.m. og utstyr	Inventar EDB	Kraftanlegg	Fordelings-nett	Bygg og tomt	Bredbånds-nett	Anlegg under arbeid	Sum
Ansk.kost pr. 1.1.	17 200	21 354	78 271	213 589	27 685	51 274	13 587	422 960
+ Tilgang i året	3 616	3 085	1 452	18 388	53 349	3 634	10 994	94 518
- Avgang i året	63				24		11 588	11 674
- Samlede av- og nedskr.	13 520	18 386	34 440	126 051	16 421	23 685		232 503
= Bokført verdi 31.12.	7 233	6 053	45 283	105 926	64 589	31 223	12 993	273 300
Årets ordinære avskrivninger	1 365	778	2 125	8 013	753	2 798	0	15 832
Avskrivningssatser	13%	20%	2-4%	2-10%	4%	5-10%		

Konsern

	Transp.m. og utstyr	Inventar EDB	Kraftanlegg	Fordelings-nett	Bygg og tomt	Bredbånds-nett	Anlegg under arbeid	Sum
Ansk.kost pr. 1.1.	17 200	69 758	78 271	213 589	27 685	48 947	13 587	469 037
Ansk. Kost merverdi pr. 1.1.						2 332		2 332
+ Tilgang i året	3 616	13 951	1 452	18 388	53 349	3 634	10 994	105 384
- Avgang i året	63				24		11 588	11 674
- Samlede av- og nedskr.	13 520	59 604	34 440	126 051	16 421	21 821		271 857
- Samlede av- og nedskr. Merverdi						2 001		2 001
= Bokført verdi 31.12.	7 233	24 105	45 965	105 926	64 589	31 091	12 993	291 221
Årets ordinære avskrivninger	1 365	4 055	2 125	8 023	753	2 745	0	19 056
Avskrivningssatser	13%	20%	2-4%	2-10%	2-10%	5-10%		

Tilgang/avgang driftsmiddel de siste 5 år:

Morselskap:

	Transp.m. og utstyr	Inventar og EDB	Kraftanlegg	Fordelings-nett	Bygg og tomt	Bredbånd nett	Anlegg under arbeid	Sum
2012	1 212	1 163	578	59 122	6 908	4 879	-640	73 223
2013	854	871	1 165	22 816	884	3 999	156	30 745
2014	1 510	890	10 214	13 663	59	3 220	785	30 341
2015	482	1 710	4 758	-54 211	-2 033	3 446	11 636	-34 212
2016	3 553	3 085	1 452	18 388	53 325	3 634	-593	82 844
SUM	7 611	7 719	18 167	59 778	59 143	19 178	11 344	182 940

Noter

Konsern:

	Transport. Og utstyr	Inventar og EDB	Kraft- anlegg	Fordelings- nett	Bygg og tomt	Bredbånd nett	Anlegg under arbeid	Sum
2012	1 212	3 514	578	59 122	6 908	4 879	-640	75 573
2013	854	4 810	1 165	22 816	884	3 999	156	34 684
2014	1 510	5 882	10 214	13 663	59	3 220	785	35 333
2015	482	5 353	4 758	-54 211	-2 033	3 446	11 636	-30 569
2016	3 616	13 951	1 452	18 388	53 325	3 634	-593	93 773
SUM	7 674	33 510	18 167	59 778	59 143	19 178	11 344	208 794

Note nr. 4 – Datterselskap, tilknyttet selskap mv.

Morselskap:

Datterselskap:

Firma	Forretnings- sted	Antall aksjer	Eier- andel	Resultat 2016	Egenkapital 31.12.16	Kostpris	Bokført verdi 31.12.
Trollfjord Bredbånd AS	Stokmarknes	1.000	100 %	4 930 082	10 039 297	2 000 000	9 534 872
Trollfjord AS	Stokmarknes	300	100 %	-9 825	23 098	51 000	51 000
Totalt Trollfjord Kraft AS						2 051 000	9 585 872

Morselskap og konsern:

Tilknyttede selskap:

Tilknyttede selskap er vurdert til egenkapitalmetoden

Selskapets Navn	Haneseth	Fiskeriparken	Niingen	Sum Trollfjord		Sum Konsern
	Elservice AS *)	AS**)	Kraftlag AS	Kraft AS	Nordfiber AS	
Forretningssted	Stokmarknes	Stokmarknes	Bogen		Tromsø	
Eier- /stemmeandel	35 %	48,63 %	20,38 %		33,33 %	
Merverdianalyse:						
Balanseført EK på kjøps- /stiftelsestidspunkt	374 285	1 000 980	3 080 000	4 455 265	600 000	5 055 265
Immaterielle verdier	0	0	0	0		0
Anskaffelseskost	374 285	1 000 980	3 080 000	4 455 265	600 000	5 055 265
Beregning av årets resultatandel:						
Andel årets resultat	210 000	0	453 249	663 249	68 326	731 575
Utbytte	-525 000	0	-345 600	-870 600	0	-870 600
Justering av tidligere års resultat	854 700	-161 365	0	693 335	42 996	736 331
Årets resultatandel	539 700	-161 365	107 649	485 984	111 322	597 306
Beregning av bokført verdi:						
Inngående balanse 01.01.16	976 985	1 162 345	10 904 115	13 043 445	600 000	13 643 445
Prinsippendring		-161 365	0	-161 365	0	-161 365
Årets avganger / anskaffelser			0	0		0
Årets resultatandel	539 700		107 649	647 349	111 322	758 671
Bokført verdi 31.12.16	1 516 685	1 000 980	11 011 764	13 529 429	711 322	14 240 751

*) På tidspunkt for regnskapsavleggelse for Trollfjord Kraft AS var ikke årsregnskap 2015 avlagt for Haneseth Elservic AS. På grunnlag av foreløpig regnskap, er selskapene innarbeidet med et forventet årsresultat. Eventuell korrigerings vil gjøres i Trollfjord Kraft AS' regnskap for 2017.

***) Tidligere års resultatandel er reversert som følger av at tilknyttet selskap har vedtektsfestet at selskapet ikke skal gi avkastning i form av utbytte.

Noter

Andre Aksjer

Firma	Antall aksjer	Kostpris	Bokført verdi 31.12.16
Nettalliansen AS	1	22.000	22.000
Bømyr Eiendom AS	15 333	2.299.950	1
Hadsel ASVO	1	10.000	10.000
Rasjonell Elektrisk Nettdrift AS	1	1.000	1.000
Møysalen Nasjonalparksenter AS	500	100	50.000
Andre aksjer og andeler			83.001
Totalt Trollfjord Kraft AS			83.001
Totalt konsernet Trollfjord Kraft AS			93.001

Note nr. 5 – Gjeld og pantstillelser:

Pantegjeld:

	Morselskap		Konsern	
	31.12.2016	31.12.2015	31.12.2016	31.12.2015
Nedbetalingslån	131 300 000	93 100 000	134 819 592	93 100 000
Trekkrett med limit på NOK 20 mill.	14 729 508	7 030 824	14 729 508	7 030 824
Sum	146 029 508	100 130 824	149 549 100	100 130 824

Limit på trekkrett er redusert fra 35 MNOK i 2014 til 20 MNOK i 2015.

Bokført verdi av eiendeler stilt som sikkerhet:

	Morselskap		Konsern	
	31.12.2016	31.12.2015	31.12.2016	31.12.2015
Bygninger og tomter	77 582 191	25 604 137	77 582 191	25 604 137
Linjenett og kraftanlegg	186 371 411	174 851 063	186 371 411	174 851 063
Driftsløsøre	4 632 135	3 060 096	22 177 653	13 338 809
Transportmidler	4 713 804	2 772 846	5 089 292	2 772 846
Kundefordringer	25 559 432	22 708 205	32 749 535	27 093 233
Sum	298 858 973	228 996 347	323 970 082	243 660 088

Langsiktig gjeld som forfaller til betaling senere enn 5 år:

	Morselskap		Konsern	
	31.12.2016	31.12.2015	31.12.2016	31.12.2015
Pantegjeld	98 475 000	74 100 000	98 475 000	74 100 000
Ansvarlig lån fra eier	6 921 556	3 990 980	6 921 556	3 990 980
Sum	105 396 556	78 090 980	105 396 556	78 090 980

Ansvarlig lån til eier nedbetales etter avtalt plan, og rentebelastes til markedsmessige vilkår. Låneavtalens avdragsvillår ble i 2016 endret fra årlige avdrag på 1 MNOK til en avdragstid på 40 år. Renten for 2016 var 3,56 %.

Note nr. 6 - Varebeholdning

Konsernets varebeholdning består i sin helhet av ferdigvarer. Varelageret er vurdert til anskaffelseskost med fradrag for ukurante varer.

Noter

Note nr. 7 – Transaksjoner med nærstående og mellomværende med konsernselskap

Kortsiktige fordringer:

	31.12.2016	31.12.2015
Trollfjord Bredbånd AS	1 629 541	7 556 339
Trollfjord IKT Senter AS	200 060	0
Trollfjord AS	600 000	
Sum	2 429 601	7 556 339

Kortsiktig gjeld:

	31.12.2016	31.12.2015
Trollfjord Bredbånd AS	138	22 117
Trollfjord IKT Senter AS	345 157	90 037
Sum	345 295	112 151

Note nr. 8 - Vurdering av kundefordringer og andre fordringer

Vurdering av kundefordringer:

	Morselskap		Konsern	
	2016	2015	2016	2015
Vurdert til pålydende	25 959 432	23 108 205	33 249 535	27 593 233
- Avsatt til dekning av usikre fordringer	400 000	400 000	500 000	500 000
Bokført verdi pr. 31.12.	25 559 432	22 708 205	32 749 535	27 093 233

Andre fordringer er vurdert til pålydende. Alle fordringer forfaller til betaling innen ett år.

Note nr. 9 - Bankinnskudd

I posten inngår bundne bankinnskudd vedrørende skattetrekk for ansatte med:

For morselskapet kr 1 500 000

For konsernet kr 1 800 000

Note nr. 10 - Aksjonærer

Morselskapet er et aksjeselskap.

Følgende er aksjonærer:

	Eierandel	Pålydene	Aksjekapital
Hadsel Kommune	100 %	1.666,67	75.000.000
Sum	100 %		75.000.000

Note nr. 11 - Pensjoner

Selskapet er pliktig til å ha tjenstepensjonsordning etter Lov om obligatorisk tjenstepensjon. Selskapets pensjonsordning tilfredsstiller kravene i denne lov.

Selskapets pensjonsordning omfatter samtlige ansatte. Ordningene gir rett til definerte fremtidige ytelser. Disse er i hovedsak avhengig av antall opptjeningsår, lønnsnivå ved oppnådd pensjonsalder og størrelsen på ytelsene fra folketrygden. Forpliktelsene er dekket gjennom et forsikringselskap.

Noter

PENSJONSKOSTNADER:

	Morselskap		Konsern	
	2016	2015	2016	2015
Nåverdi av årets pensjonsopptjening	3 659 132	3 723 651	4 287 918	4 411 110
+ Rentekostnad av pensjonsforpliktelsen	2 259 045	2 019 222	2 371 043	2 114 994
Pensjonskostnad (brutto)	5 918 177	5 742 873	6 658 961	6 526 104
- Forventet avkastning på pensjonsmidlene	1 997 181	1 742 738	2 091 748	1 818 751
Pensjonskostnad (netto)	3 920 996	4 000 135	4 567 213	4 707 353
+ Resultatført actuarielt tap	1 007 670	1 852 613	1 007 670	1 878 637
+ Resultatført planendring				
+ Arbeidsgiveravgift og adm.kostnad	436 995	461 465	506 014	525 563
Resultatført pensjonskostnad etter arbeidsgiveravgift	5 365 661	6 314 213	6 080 897	7 111 553
- Innbetalt premie	4 504 766	3 278 150	5 224 443	3 784 922
Endring balanse etter arbeidsgiveravgift	860 895	3 036 063	856 454	3 326 631

PENSJONSFORPLIKTELSE:

	Morselskap		Konsern	
	31.12.2016	31.12.2015	31.12.2016	31.12.2015
Nåverdi av fremtidige pensjonsforpliktelser (brutto)	84 872 585	81 469 202	89 307 694	84 988 493
- Pensjonsmidler	61 914 750	59 941 287	65 193 706	62 481 730
Pensjonsforpliktelser (netto)	22 957 835	21 518 915	24 113 988	22 506 763
Ikke resultatført actuarielt gevinst/tap	-23 912 483	-23 261 073	-24 185 743	-23 343 544
Arbeidsgiveravgift	1 170 850	1 097 465	1 229 814	1 138 386
Balanseført pensjonsforpliktelser	216 202	-644 693	1 158 059	301 605

De aktuarmessige forutsetningene er basert på vanlige benyttede forutsetninger innen forsikring når det gjelder demografiske faktorer og avgang.

Økonomiske forutsetninger(mor og konsern):

	2016	2015
Forventet avkastning på fondsmidler	3,60 %	3,30 %
Diskonteringsrente	2,60 %	2,70 %
Årlig lønnsvekst	2,50 %	2,50 %
Årlig økning i folketrygdens grunnbeløp	2,25%	2,25 %
Årlig regulering av pensjoner	1,48%	1,48 %

Noter

Note nr. 12 - Utsatt skatt/skattefordel og skattekostnad

Utsatt skatt er beregnet på grunnlag av de forskjeller som eksisterer ved utgangen av regnskapsåret mellom regnskapsmessige og skattemessige verdier. Det er beregnet utsatt skatt av følgende poster:

Midlertidige forskjeller fremkommer som følger:

	Trollfjord Kraft AS			Konsernet Trollfjord Kraft AS		
	2016	2015	Endring	2016	2015	Endring
Anleggsmidler	32 194 803	17 665 300	-14 529 503	33 602 742	16 760 061	-16 842 681
Fordringer	-243 994	-269 909	-25 915	-373 070	-269 985	103 085
Gevinst og tapskonto	409 326	511 659	102 333	409 326	511 659	102 333
Pensjonsmidler/-forpliktelse	-216 202	644 693	860 895	-1 158 059	-301 605	856 454
Eliminerte driftsmidler fusjon			0	-465 400	-698 100	-232 700
Andre forskjeller	-1 700 000	-1 700 000	0	1 700 000	1 700 000	0
Fremførbart underskudd	-8 250 492	-7 033 984	1 216 508	-8 814 934	-7 726 646	1 088 288
Sum	22 193 441	9 817 759	-12 375 682	21 500 605	6 575 384	-14 925 221
Skattesats	24 %	25 %		24 %	25 %	
Utsatt skattefordel	5 326 426	2 454 440	-2 871 986	5 141 529	1 622 904	-3 518 626
Utsatt skatt på merverdier konsern			0	92 400	142 800	50 400
Sum utsatt skattefordel	5 326 426	2 454 440	-2 871 986	5 233 929	1 765 704	-3 468 226

I henhold til foreløpig regnskapsstandard for behandling av skatt er midlertidige negative og positive forskjeller som reverserer eller kan reverseres i samme periode utlignet og nettoført.

Nedenfor er det gitt en spesifikasjon over forskjellene mellom det regnskapsmessige resultat før skattekostnad og årets skattegrunnlag.

	Trollfjord Kraft AS	
	2016	2015
Resultat før skattekostnad	10 784 443	10 406 852
+/- Permanente forskjeller	-2 731 611	-6 539 278
+/- Midlertidige forskjeller	-13 592 190	-6 534 276
Mottatt konsernbidrag	4 322 850	6 495 302
Akkumulert fremførbart underskudd	-7 033 984	-14 262 584
Årets skattegrunnlag	-8 250 492	-10 433 984

Skattekostnaden består av følgende poster:

	Trollfjord Kraft AS		Konsernet Trollfjord Kraft AS	
	2016	2015	2016	2015
Betalbar skatt				
Endring utsatt skatt/skattefordel	2 871 986	2 601 621	3 518 626	2 703 527
Endring utsatt skatt på merverdi ved oppkjøp			-50 400	- 50 400
Årets skattekostnad	2 871 986	2 601 621	3 468 226	2 653 127

Noter

Note nr. 13 – Salgsinntekt (1000 kr.)

Virksomhetsområde:

	Morselskap		Konsern	
	2016	2015	2016	2015
Nettvirksomhet	62 976	54 509	62 976	54 509
Kraftomsetning – detalj	33 016	28 990	33 016	28 990
Produksjon / engrossalg	4 903	3 919	4 903	3 919
Utleie anlegg og eiendommer	8 782	8 248	308	272
Bredbåndstjenester			45 390	39 608
Øvrig virksomhet	5 543	6 398	5 536	5 835
Sum	115 220	102 064	152 129	133 133
<i>Geografisk fordeling:</i>				
Hadsel kommune	100%	100%	95 %	94 %
Nord-Salten			4 %	4 %
Andøy kommune			1 %	2 %

Note nr. 14 - Antall ansatte, godtgjørelser mv.

Lønnskostnader består av følgende poster:

	Morselskap		Konsern	
	2016	2015	2016	2015
Lønninger	24 900 727	23 983 582	31 162 284	28 000 283
- aktiverte lønnskostnader	6 888 021	7 694 384	6 888 021	7 694 384
Arbeidsgiveravgift	3 619 069	3 536 628	3 970 988	3 764 402
Pensjonskostnader	4 723 414	5 645 440	5 343 274	6 331 209
Andre personalkostnader	1 040 995	1 301 106	1 184 516	1 452 707
Sum lønnskostnader	27 396 184	26 772 372	34 773 041	31 854 217
Antall årsverk	39,2	38,3	48,4	44,3

Godtgjørelser:

Administrerende direktør:

	Lønn	Andre godtgjørelser
Barry Ernst Larsen	1 002 504	44 712

Dersom administrerende direktør slutter etter styrets ønske har han krav på å få utbetalt lønn i 6 måneder ut over oppsigelsestiden som er 6 måneder. Tilsvarende skal skje dersom adm. direktør selv sier opp som følge av endring i selskapets eierforhold.

Styret

Det er i 2016 utbetalt godtgjørelse til styret med kr 532 834,-

Revisor

Revisors årshonorar består av:

	Morselskap	Konsern
Lovpålagt revisjon	114 800	186 400
Skatte- og avgiftsrådgivning	22 300	33 050
Attestasjonsoppgaver	24 300	25 710
Andre ikke-revisjonstjenester	63 850	67 770
Omorganiseringsprosess	405 000	405 000
SUM	630 250	717 930

Beløpene er oppført uten merverdiavgift.

Noter

Note nr. 15 – Andre driftskostnader

I posten Annen driftskostnad inngår:

(1000 kr)	Morselskap		Konsern	
	2016	2015	2016	2015
Innleie maskiner og utstyr	1 482	878	4 740	2 141
Materiell	3 605	1 630	3 931	2 013
Fremmedytelser	5 396	3 953	5 768	4 175
EDB-tjenester	4 267	3 513	2 710	3 444
Reisekostnader	750	1 052	1 133	1 286
Eiendomsskatt	848	809	849	810
Tap på fordringer	77	84	142	20
Øvrige driftskostnader	8 107	8 345	19 537	18 732
Sum	24 532	20 264	38 810	32 621

Note nr. 16 Mer-/mindreinntekt

Årets mer-/mindreinntekt fremkommer slik: (1000 kr.)

	2016	2015
Fastsatt inntektsramme	62 549	54 570
Faktisk KILE	-1 841	-2 387
Kostnader til overliggende nett	5 472	5 816
Eiendomsskatt og andre tillegg/fradrag	-1 348	-3 490
Tillatt inntekt	64 832	54 509
Faktisk inntekt fra nettvirksomheten	-54 464	-48 222
Mer-/mindreinntekt	-10 368	-6 287
Tilbakeført mer-/mindreinntekt pr 1.1 inkl. renter	21 889	27 314
Årets mer-/mindreinntekt	11 521	21 027
Saldo merinntekt inkl. renter fremkommer slik:		
Årets mer- (+)/mindreinntekt (-)	11 521	21 027
Renter på netto akkumulert mer-/mindreinntekt	229	862
Saldo mer- (+)/mindreinntekt (-) 31.12	11 750	21 889
Resultat for nettvirksomheten		
Driftsresultat		6 381
Avkastningsgrunnlag	137 023	144 374
Avkastning	%	4,42 %

1) Årets merinntekt og renter av merinntekt er inkludert i posten ”Annen kortsiktig gjeld”

Til styret i
Trollfjord AS

UAVHENGIG REVISORS BERETNING

Uttalelse om revisjonen av årsregnskapet

Konklusjon

Vi har revidert Trollfjord Kraft AS' årsregnskap som viser et overskudd for selskapsregnskapet på NOK 7 912 457 og et overskudd for konsernregnskapet på NOK 9 719 594 og etter vår mening:

- er årsregnskapet avgitt i samsvar med lov og forskrifter.
- gir selskapsregnskapet et rettviseende bilde av den finansielle stillingen til Trollfjord Kraft AS per 31. desember 2016 og av selskapets resultater og kontantstrømmer for regnskapsåret som ble avsluttet per denne datoen i samsvar med regnskapslovens regler og god regnskapsskikk i Norge.
- gir konsernregnskapet et rettviseende bilde av den finansielle stillingen til konsernet Trollfjord Kraft AS per 31. desember 2016 og av konsernets resultater og kontantstrømmer for det avsluttede regnskapsåret i samsvar med regnskapslovens regler og god regnskapsskikk i Norge.

Årsregnskapet består av:

- selskapsregnskapet, som består av balanse per 31. desember 2016, resultatregnskap og kontantstrømoppstilling for regnskapsåret avsluttet per denne datoen og noter, herunder et sammendrag av viktige regnskapsprinsipper, og
- konsernregnskapet som består av balanse per 31. desember 2016, resultatregnskap og kontantstrømoppstilling for regnskapsåret avsluttet per denne datoen og noter, herunder et sammendrag av viktige regnskapsprinsipper.

Grunnlag for konklusjonen

Vi har gjennomført revisjonen i samsvar med lov, forskrift og god revisjonsskikk i Norge, herunder de internasjonale revisjonsstandardene International Standards on Auditing (ISA-ene). Våre oppgaver og plikter i henhold til disse standardene er beskrevet i Revisors oppgaver og plikter ved revisjon av årsregnskapet. Vi er uavhengige av selskapet slik det kreves i lov og forskrift, og har overholdt våre øvrige etiske forpliktelser i samsvar med disse kravene. Etter vår oppfatning er innhentet revisjonsbevis tilstrekkelig og hensiktsmessig som grunnlag for vår konklusjon.

Øvrig informasjon

Ledelsen er ansvarlig for øvrig informasjon. Øvrig informasjon består av Informasjon i årsberetningen, men inkluderer ikke årsregnskapet og revisjonsberetningen.

Vår uttalelse om revisjonen av årsregnskapet dekker ikke øvrig informasjon, og vi attesterer ikke den øvrige informasjonen.

I forbindelse med revisjonen av årsregnskapet er det vår oppgave å lese øvrig informasjon med det formål å vurdere hvorvidt det foreligger vesentlig inkonsistens mellom øvrig informasjon og årsregnskapet, kunnskap vi

Revicom AS	Adresse:	Telefon	Fax	E-post	Web:
Org.nr. 931 282 506 MVA	Strandgata 30, Pb. 264	76 11 02 00	76 11 02 25	post@revicom.no	www.revicom.no
Kto.nr. 1503 45 31584	8401 Sortland				

Kontorer: Sortland, Myre, Stokmarknes og Tromsø

REVICOM

har opparbeidet oss under revisjonen, eller hvorvidt den tilsynelatende inneholder vesentlig feilinformasjon. Dersom vi hadde konkludert med at den øvrige informasjonen inneholder vesentlig feilinformasjon er vi pålagt å rapportere det. Vi har ingenting å rapportere i så henseende.

Styrets og daglig leders ansvar for årsregnskapet

Styret og daglig leder (ledelsen) er ansvarlig for å utarbeide årsregnskapet i samsvar med lov og forskrifter, herunder for at det gir et rettviseende bilde i samsvar med regnskapslovens regler og god regnskapsskikk i Norge. Ledelsen er også ansvarlig for slik intern kontroll som den finner nødvendig for å kunne utarbeide et årsregnskap som ikke inneholder vesentlig feilinformasjon, verken som følge av misligheter eller feil.

Ved utarbeidelsen av årsregnskapet må ledelsen ta standpunkt til selskapets og konsernets evne til fortsatt drift og opplyse om forhold av betydning for fortsatt drift. Forutsetningen om fortsatt drift skal legges til grunn for årsregnskapet så lenge det ikke er sannsynlig at virksomheten vil bli avvirket.

Revisors oppgaver og plikter ved revisjonen av årsregnskapet

Vårt mål er å oppnå betryggende sikkerhet for at årsregnskapet som helhet ikke inneholder vesentlig feilinformasjon, verken som følge av misligheter eller utilsiktede feil, og å avgi en revisjonsberetning som inneholder vår konklusjon. Betryggende sikkerhet er en høy grad av sikkerhet, men ingen garanti for at en revisjon utført i samsvar med lov, forskrift og god revisjonsskikk i Norge, herunder ISA-ene, alltid vil avdekke vesentlig feilinformasjon som eksisterer. Feilinformasjon kan oppstå som følge av misligheter eller feil. Feilinformasjon blir vurdert som vesentlig dersom den enkeltvis eller samlet med rimelighet kan forventes å påvirke økonomiske beslutninger som brukerne foretar basert på årsregnskapet.

Det henvises til <https://revisorforeningen.no/revisjonsberetninger> som inneholder en beskrivelse av revisors oppgaver og plikter.

Uttalelse om øvrige lovmessige krav

Konklusjon om årsberetningen

Basert på vår revisjon av årsregnskapet som beskrevet ovenfor, mener vi at opplysningene i årsberetningen om årsregnskapet, forutsetningen om fortsatt drift og forslaget til anvendelse av overskuddet er konsistente med årsregnskapet og i samsvar med lov og forskrifter.

Konklusjon om registrering og dokumentasjon

Basert på vår revisjon av årsregnskapet som beskrevet ovenfor, og kontrollhandlinger vi har funnet nødvendig i henhold til internasjonal standard for attestasjonsoppdrag (ISAE) 3000 «Attestasjonsoppdrag som ikke er revisjon eller forenklet revisorkontroll av historisk finansiell informasjon», mener vi at ledelsen har oppfylt sin plikt til å sørge for ordentlig og oversiktlig registrering og dokumentasjon av selskapets regnskapsopplysninger i samsvar med lov, forskrift og god bokføringsskikk i Norge.

Stokmarknes, 2. mai 2017

REVICOM AS


Hallgeir Alvestad
statsautorisert revisor

Revicom AS	Adresse:	Telefon	Fax	E-post	Web:
Org.nr. 931 282 506 MVA	Strandgata 30, Pb. 264	76 11 02 00	76 11 02 25	post@revicom.no	www.revicom.no
Kto.nr. 1503 45 31584	8401 Sortland				

Kontorer: Sortland, Myre, Stokmarknes og Tromsø